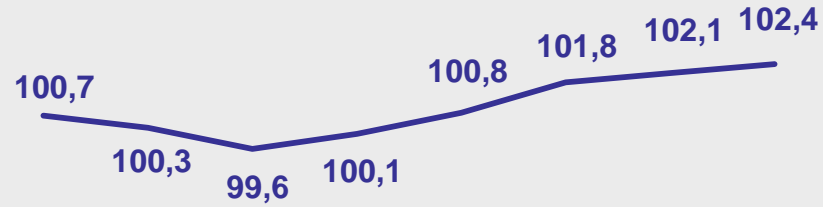


# День работников пищевой промышленности

БЕЛГОРОДСТАТ

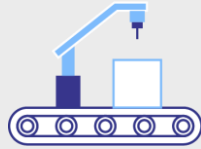
Динамика индекса производства пищевых продуктов в 2024 г.



Январь    Январь - февраль    Январь - март    Январь - апрель    Январь - май    Январь - июнь    Январь - июль    Январь - август

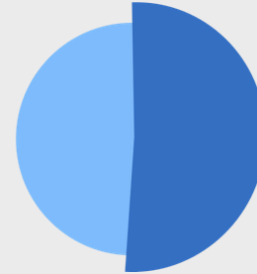
— В % к соответствующему периоду предыдущего года

Объём отгруженных товаров предприятиями пищевой промышленности за январь – август 2024 г.



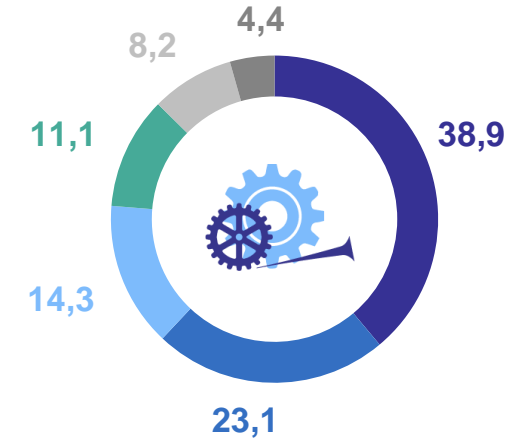
**386,9** млрд рублей

Доля в обрабатывающих производствах



50,5%

Структура объёма отгруженных товаров предприятиями пищевой промышленности, % к итогу



Производство отдельных видов пищевых продуктов за январь – август 2024 г., тонн

Свинина, кроме субпродуктов	474 860
Полуфабрикаты мясные, мясосодержащие, охлажденные, замороженные	439 410
Масла растительные и их фракции нерафинированные	432 766
Мука пшеничная и пшенично-ржаная	95 635
Молоко, кроме сырого	93 351

- Переработка и консервирование мяса и мясной пищевой продукции
- Производство готовых кормов для животных
- Производство растительных и животных масел и жиров
- Производство молочной продукции
- Производство прочих пищевых продуктов
- Остальные виды деятельности

